


ΟΔΗΓΙΕΣ ΓΙΑ ΤΗΝ ΕΝΣΩΜΑΤΩΣΗ ΜΕ ΤΟ MEEST

1. ΔΗΜΙΟΥΡΓΙΑ ΠΕΛΑΤΗ ΑΡΙ:

α. Μεταβείτε στην καρτέλα: Διαχείριση > Ταχυμεταφορείς και επιλέξτε Meest από τη λίστα των διαθέσιμων ταχυμεταφορών



b. Στη συνέχεια, συμπληρώστε τη φόρμα και κάντε κλικ στο κουμπί Αποθήκευση:

apilo <

Nowy kurier | [Administracja](#) - [Kurierzy](#) - Nowy kurier

Nowy kurier Meest

Dane kuriera | Definicje wag

Nazwa * Meest
Dowolna nazwa pozwalająca zidentyfikować rodzaj wysyłki

Adres nadawcy * Fedex - TESTIS, Jan Kowalski TEST [Edytuj adres](#)
Adres nadawcy który będzie widoczny na etykiecie przesyłki

Ustawienia

Login *
Klucz partnera (Partner key)

Hasło *
Klucz tajny (Secret key)

Wymiary

Długość cm

Szerokość cm

Wysokość cm

[Zapisz](#) [Anuluj](#)

Pola oznaczone (*) są wymagane

γ. Η φόρμα θα επικυρωθεί και θα επιβεβαιωθεί ο νέος ταχυμεταφορέας

apilo <

Kurier | [Administracja](#) - [Kurierzy](#) - Kurier

Kurier Meest

Informacje

Nazwa: Meest

Login:

Status: [W porządku](#)

[Edytuj](#)

Adres nadawcy

2. ΑΠΟΣΤΟΛΗ ΑΠΟΣΤΟΛΗΣ ΕΞΩΤΕΡΙΚΟΥ (courier)

α. Μεταβείτε στις λεπτομέρειες της επιλεγμένης παραγγελίας και, στη συνέχεια, προετοιμάστε την αποστολή

The screenshot shows the Apilo ERP system interface. The main content area displays the order details for OT260100011. A table lists the items in the order:

Lp.	Nazwa	SKU/EAN	Ilość	Cena netto	Stawka VAT	Cena brutto	Suma
1.	Fancy Shirt «Flower»	FANCYFLOWER-M-Pi/4851278936452	1	16,39 EUR 49,03 PLN	22%	19,99 EUR 58,23 PLN	19,99 EUR 58,23 PLN
2.	Fancy Shirt «Flower»	FANCYFLOWER-M-Pi/4851278936452	1	16,39 EUR 49,03 PLN	22%	19,99 EUR 58,23 PLN	19,99 EUR 58,23 PLN
3.	Smartphone «CallMe 1000»	SMARTCH000-SCHWARZ-1/1245780164732	1	420,16 EUR 1170,01 PLN	19%	499,99 EUR 1458,31 PLN	499,99 EUR 1458,31 PLN
4.	Smartphone «CallMe 1000»	SMARTCH000-SCHWARZ-1/1245780164732	1	420,16 EUR 1170,01 PLN	19%	499,99 EUR 1458,31 PLN	499,99 EUR 1458,31 PLN
5.	Standardowa opłata za dostawę	-/-	1	4,88 EUR 20,58 PLN	22%	5,95 EUR 26,07 PLN	5,95 EUR 26,07 PLN

Summary information:

- Kwota zamówienia (netto / brutto): **877,98 EUR** / **1045,91 EUR**
- 1.2026-01-12 16:19:52
- 1.2026-01-12 16:19:52

b. Στη συνέχεια, επιλέξτε το Meest courier και τη μέθοδο Economic standard. Θα πρέπει να προστεθούν οι διαστάσεις, η αξία παραγγελίας και η διεύθυνση του παραλήπτη

The screenshot shows the shipping details form for order OT260100012. The form includes the following fields:

- Numer zamówienia: OT260100012 (Zapłacone)
- Numer zewnętrzny: c75ea2b9-c6ab-47d5-a8e4-b2febd3c2cd8
- Kwota zamówienia brutto: 1898.92 EUR
- Kurier: Meest
- Metoda: Economic standard
- Opis: [Empty field]
- Ilość: [Empty field]
- Waga: [Empty field]
- Wymiary: 15 cm x 20 cm x 10 cm
- Powiadomienia e-mail: [Unselected]
- Powiadomienia sms: [Unselected]

γ. Στο επόμενο βήμα, συμπληρώστε τα υποχρεωτικά πεδία (σημειώνονται με αστερίσκο) και αποθηκεύστε τη φόρμα – το κουμπί Αποστολή

δ. Μπορείτε επίσης να επιλέξετε πρόσθετες υπηρεσίες (ειδοποίηση sms/email, αντικαταβολή και ασφάλιση) – εάν επιλέξετε τις 2 τελευταίες, το ποσό θα χρεωθεί αυτόματα

Powiadomienia e-mail

Powiadomienia sms

Wartość * EUR ▾

Włącz pobranie

Pobranie * EUR ▾

Włącz ubezpieczenie

Ubezpieczenie * EUR ▾

e. Μόλις δημιουργηθεί η αποστολή, θα πρέπει να δείτε ένα μήνυμα επιβεβαίωσης

The screenshot shows a web application interface for order management. On the left is a dark sidebar with navigation options like 'Pulpit', 'Zamówienia', 'Lista zamówień', 'Przesyłki', 'Poczekalnia przesyłek', 'Dokumenty kurierów', 'Dokumenty kaigowe', 'Rodziczenia zamówień', 'Historia rodziców wplot', 'Baza klientów', and 'Sprzedaż'. The main area is titled 'Zamówienie' and 'Zamówienia - Zamówienie'. It displays a confirmation message: 'Potwierdzenie Przesyłka H1003970001681201031 została utworzona'. Below this, there's a 'Statusy' section with a list of statuses: 'Wszystkie', 'Pozostałe 4935', 'Nowy', 'Niepotwierdzone', 'W realizacji', 'Do wysłania', 'Wysłane', and 'Zakupowane'. The order ID 'OT240100011' is visible. A table shows order items with columns: 'Lp.', 'Nazwa', 'SKU/ EAN', 'Ilość', 'Cena netto', 'Stawka VAT', and 'Cen'. One item is listed: '1. Fancy Shirt «Flower»' with SKU/EAN 'FANCYFLOWER-M-Pi/4851278934452', quantity '1', net price '16.39 EUR', and VAT '23%'. A search bar at the top right contains the text 'Szukaj zamówienia'.

f. Για μια εγχώρια αποστολή, η διαδρομή είναι πανομοιότυπη

3. ΑΠΟΣΤΟΛΗ ΣΤΟ ΣΗΜΕΙΟ

Οι πόντοι θα πρέπει να συλλέγονται αυτόματα.

α. Μεταβείτε στις λεπτομέρειες της επιλεγμένης παραγγελίας με παράδοση στο σημείο παραλαβής και, στη συνέχεια, επιλέξτε το κουμπί Προετοιμασία αποστολής

β. Στη φόρμα παράδοσης αποστολής, επιλέξτε τη μέθοδο Meest courier και τη μέθοδο Παραλαβή θυρίδας και, στη συνέχεια, το σημείο παραλαβής

The screenshot shows a shipping details form. At the top, it displays 'Numer zamówienia OT260100012' with a green 'Zapłacone' badge. Below that is 'Numer zewnętrzny c75ea2b9-c6ab-47d5-a8e4-b2febd3c2cd8'. The 'Kwota zamówienia brutto' is '1898.92 EUR'. There are two dropdown menus: 'Kurier *' set to 'Meest' and 'Metoda *' set to 'Collect box'. A 'Nazwa' field is partially visible on the right. The form is styled with a light blue and white color scheme.

The screenshot shows a modal window titled 'Znajdź punkt odbioru'. It has a search input field containing 'Punkt (Warszawa)'. Below the input is the instruction: 'Aby wyszukać punkt odbioru wpisz jego nazwę / ulicę / kod pocztowy / miasto'. At the bottom right of the modal are two buttons: 'Zapisz' (green) and 'Anuluj' (grey). The background shows a blurred view of the application interface.

c. Στη συνέχεια στείλτε τη φόρμα -> θα πρέπει να υπάρχει επιβεβαίωση της δημιουργίας της αποστολής

4. ΛΗΨΗ ΕΤΙΚΕΤΑΣ

Αυτό μπορεί να γίνει από δύο σημεία του συστήματος:

α. Καρτέλα αποστολής -> κουμπί λήψη ετικέτας

The screenshot shows the 'Przesyłki' (Shipments) interface. At the top, there are search and filter options. Below, a table lists shipments with columns for 'Numer paczki', 'Czas utworzenia', 'Data nadania', 'Status', 'Adres odbiorcy', and 'Szczegóły'. The first shipment is selected, and the 'Pobierz etykiety' button is highlighted in red.

b. Καρτέλα αποστολής -> λεπτομέρειες πακέτου -> ετικέτα λήψης κουμπιού

The screenshot shows the 'Przesyłka' (Shipment) details page. The left sidebar is visible. The main area shows details for a specific shipment, including 'Szczegóły przesyłki' and 'Dane zamawiającego'. The 'Pobierz etykiety' button is highlighted in red.

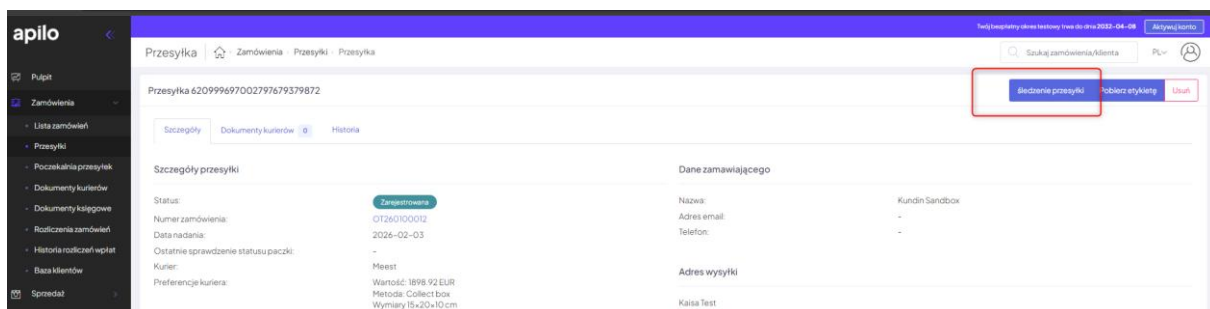
5. ΕΝΤΟΠΙΣΜΟΣ ΠΑΡΑΓΕΛΙΑΣ

Αυτό μπορεί να γίνει από δύο σημεία του συστήματος:

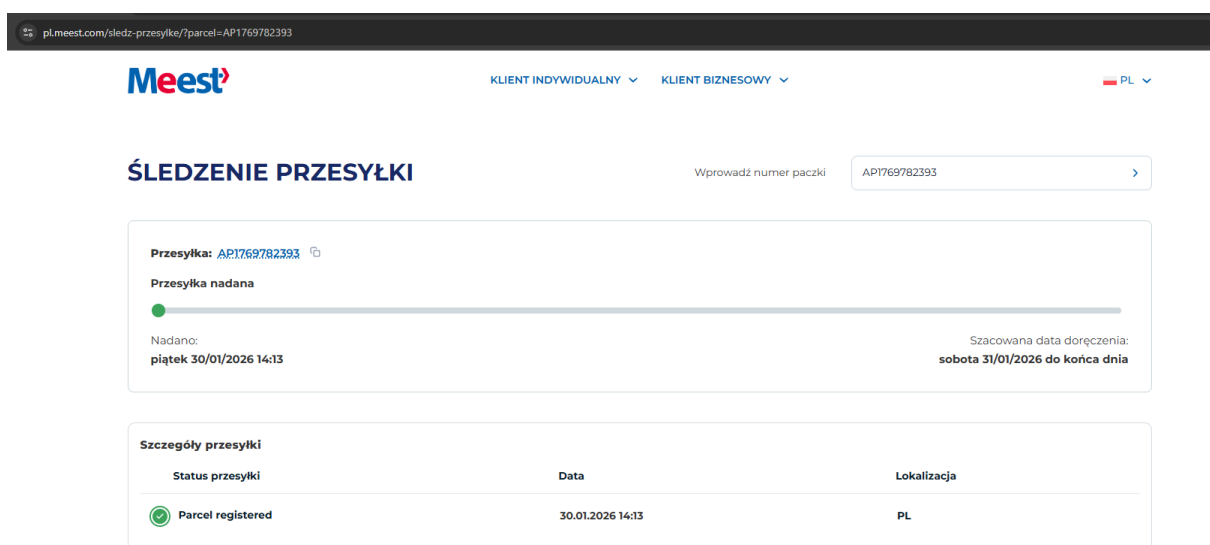
α. Καρτέλα αποστολής -> Κουμπί παρακολούθησης αποστολής

The screenshot shows the 'Przesyłki' (Shipments) interface, similar to the first screenshot. The 'Tracking' button is highlighted in red for the selected shipment.

β. Καρτέλα Αποστολής -> λεπτομέρειες πακέτου -> κουμπί παρακολούθησης



γ. Στη συνέχεια, θα πρέπει να υπάρξει ανακατεύθυνση στη σελίδα παρακολούθησης πακέτων

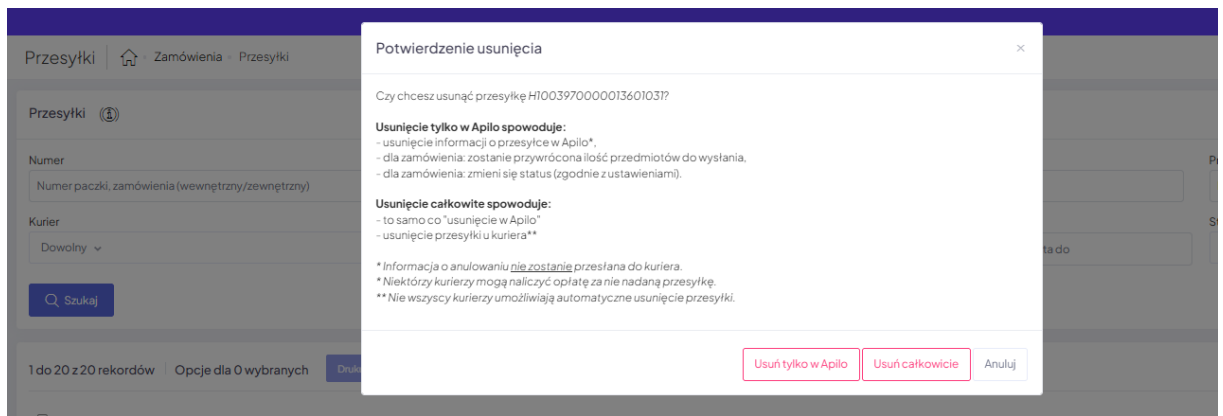


6. ΕΛΕΓΧΟΣ ΤΗΣ ΚΑΤΑΣΤΑΣΗΣ ΤΗΣ ΑΠΟΣΤΟΛΗΣ ΣΑΣ ΟΙ

καταστάσεις του Meest έχουν αντιστοιχιστεί σε αυτές που ταιριάζουν με το Arilo. Η ίδια η ενημέρωση κατάστασης λειτουργεί όπως και σε άλλες ενσωματώσεις ταχυμεταφορών

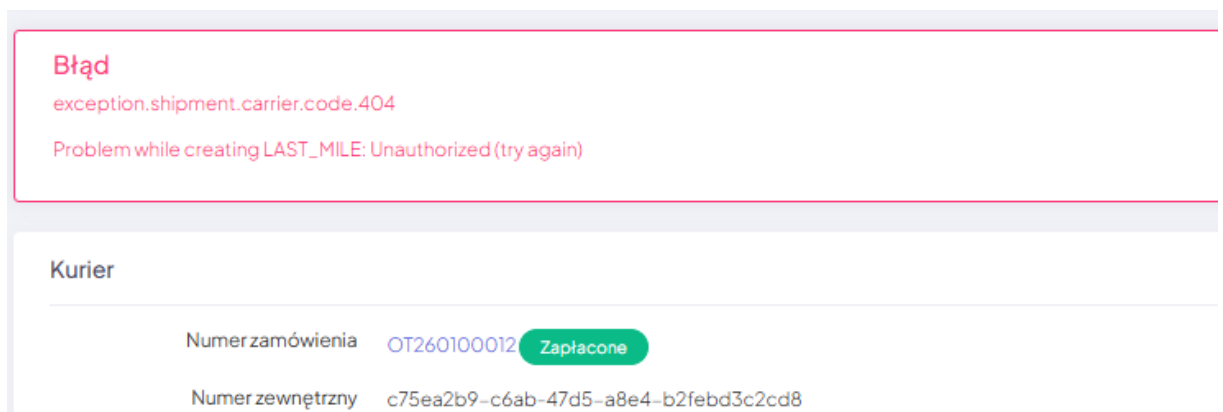
7. ΔΙΑΓΡΑΦΗ ΑΠΟΣΤΟΛΗΣ

Η διαγραφή μιας αποστολής γίνεται μέσω ενός ειδικού κουμπιού στη λίστα ή των στοιχείων αποστολής στην Arilo: α. διαγραφή μόνο στην Arilo - επαλήθευση στον ταχυμεταφορέα β. πλήρης διαγραφή - επαλήθευση στην Arilo και στο Meest



8. Πρόσθετες σημειώσεις, μερικές φορές εμφανίζονται

:α. "Πρόβλημα κατά τη δημιουργία LAST_MILE: Μη εξουσιοδοτημένο (δοκιμάστε ξανά)" - Το Meest επιστρέφει ένα πρόβλημα με τη δημιουργία μιας ετικέτας Last Mile. Δοκιμάστε ξανά την ενέργεια, σε περίπτωση άλλου σφάλματος, χρησιμοποιήστε την επιλογή "Υποστήριξη ενσωμάτωσης" στο <https://meest-international.atlassian.net/servicedesk/customer/portal/41>, δίνοντας τις λεπτομέρειες όπως στο στιγμιότυπο οθόνης:



β. Δεν βρέθηκε κανένα δρομολόγιο (1768573685942) - Δεν ήταν δυνατή η εύρεση του μεταφορέα από τη διεύθυνση του αποστολέα στη διεύθυνση παράδοσης - Ο προορισμός (χώρα προέλευσης → χώρα παράδοσης) δεν υποστηρίζεται. Εάν καλύπτεται από τη σύμβασή σας, χρησιμοποιήστε την επιλογή "Υποστήριξη ενσωμάτωσης" στο <https://meest-international.atlassian.net/servicedesk/customer/portal/41> με τα στοιχεία παράδοσης και σφάλματος.