

Baselinker - instructions for merchants

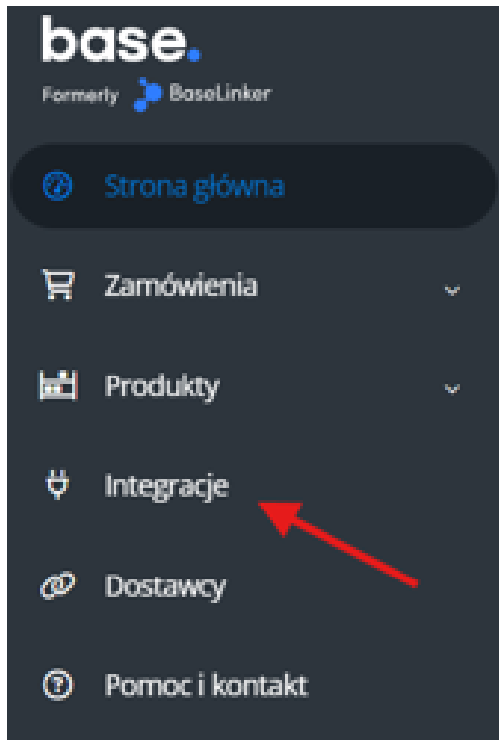
Obtaining Meest Account Data

To get the details for the call in Base, write to us using the form below and select the "New customer account" option.

Link to the https://meest-international.atlassian.net/servicedesk/customer/portal/41_form

Connecting with Meest:

1. Go to the **Integrations tab**



2. Click **Add integration** and search for **Meest**
3. Fill in the **Login** and **Password** you received from Meest.

Nowa integracja > Podłączanie konta Meest

Wyszuka i wyliczy nadawane paczki i generowane etykiety kuriera Meest bezpośrednio z managera zamówień Base.com.

Ważc Zakończ

Nazwa konta

Nazwa wyliczalna (obowiązkowa)

login

hasło

Nadawca - nazwa firmy

Nadawca - osoba kontaktowa

Nadawca - adres

Nadawca - kod pocztowy

Nadawca - miasto

Kodzy wysłania -- wybierz wartość --

Typ zawartości -- wybierz wartość --

Treść w opisie zawartości paczki

- In the configuration, you will find **the Include product list field**, select **Yes (mandatory)**

Opis zawartości Lista produktów (Ilość, Nazwa) ▾

Treść w opisie zawartości paczki

Dołącz listę produktów Tak ▾

- Fill in the remaining fields and then save the configuration.

From this point on, your integration will be available in the Base panel.

Creating a shipment:

- Go to the order in the Base panel.
- In the **Shipments** tab, select **Meest**

Przesyłki

Nie nadano żadnych paczek - skorzystaj z przycisków poniżej aby wygenerować przesyłkę.

Meest Inne pokaż/ukryj pozostałe ▾

- Fill in the shipment details that will be used to create it

Przesyłki

Nie nadano żadnych paczek - skorzystaj z przycisków poniżej aby wygenerować przesyłkę.

Meest [twój](#) [pokazujący pozostałe](#)

Witamy! Wprowadźmy nową, rozszerzoną wagę definiowania Ubezpieczeń oraz Pobran. Aby z niej skorzystać przejdź do ogólnych ustawień integracji Meest i skonfiguruj nową polę dotyczącą limitu oraz waha w zależności od przesyłki. Będziemy wdzięczni za informację, również dla nowej funkcjonalności wyrażoną w formie zgłoszenia błąd.

Rodzaj	Package	
Usługa	Standard	
Dołącz listę produktów	Yes	
Pobranie		PLN
Ubezpieczenie		PLN
Opis zawartości	1x Talerz	
Data nadania	07.10.2025	

Zamówienie kuriera na dzień

[Nadaj paczkę Meest](#)

3. Make sure that the **Include product list** field is set to **Yes (required)**
4. Confirm with **the Send Meest Parcel button**



Rodzaj	Package	
Usługa	Standard	
Dołącz listę produktów	Yes	
Pobranie		PLN
Ubezpieczenie		PLN
Opis zawartości	1x Talerz	
Data nadania	07.10.2025	


Zamówienie kuriera na dzień

[Nadaj paczkę Meest](#)

5. Once the order is generated correctly, a label for the order will be available in the Shipments section. You can download it by clicking the **Label button**

• Przesyłki

DATA NADANIA	PRZEWOŹNIK	NAZWA KONTA	NUMER NADAWCY	STATUS	
25.09 11:48	Meest (MEEST)	test	BASE_TEST20628625	Przesyłka utworzona	ETYKIETA  



If you have any additional questions, please contact us at: <https://meest-international.atlassian.net/service/portal/41> selecting the Integration support category